



Cod. 814Q0018  
**ELECTRO-VENTILADOR**  
**Adap. a QUAD QUARK**  
**50cc. y 100cc.**

Tenemos el placer de presentarle la nueva gama de productos **Quadrofenia**, artículos destinados a la preparación y protección de su quad.

En nuestro departamento técnico trabajamos continuamente para ofrecerle productos y una amplia gama de artículos para satisfacer todas sus necesidades.

Estos productos han sido desarrollados por nuestro departamento técnico y probados en diferentes circuitos de competición con el fin de ofrecerle artículos punteros y de gran calidad, con los cuales estamos seguros que quedará satisfecho.

Con el fin de lograr un perfecto montaje y las óptimas prestaciones del artículo, le sugerimos lea atentamente las instrucciones y consejos realizados por nuestros técnicos.

### CARACTERISTICAS TECNICAS

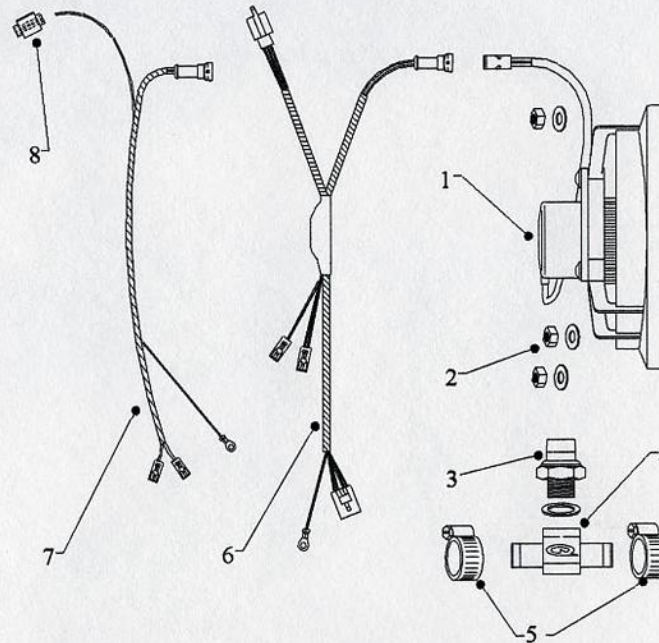
Con la aspiración del electro-ventilador se consigue aumentar la refrigeración del radiador.

Con este artículo adjuntamos dos tipos de cableado para elegir. Con el cableado - *Competición*, el vehículo se quedará sin luces, intermitentes, bocina, etc. Con el cableado - *Calle*, podrá conectar sin necesidad de eliminar la instalación eléctrica de origen.

### ELEMENTOS PRINCIPALES

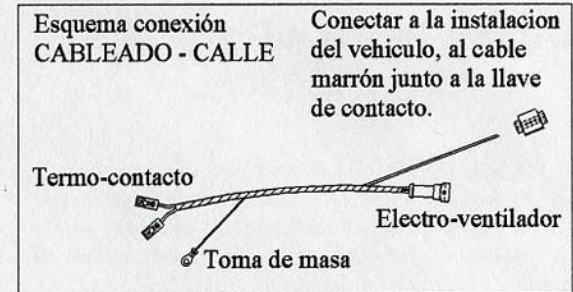
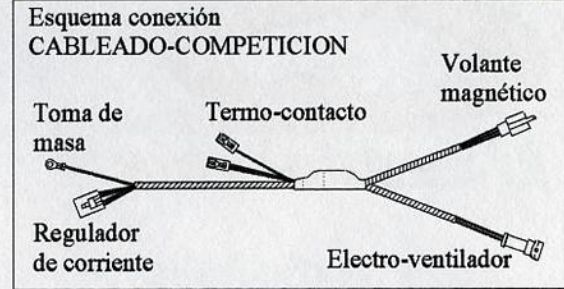
- |                       |                                  |
|-----------------------|----------------------------------|
| 1. Electro-ventilador | 5. Abrazaderas                   |
| 2. Tuercas y arand.   | 6. Cableado - <i>Competición</i> |
| 3. Termo-contacto     | 7. Cableado - <i>Calle</i>       |
| 4. Racord "T"         | 8. Derivador                     |

### DESPIECE



### INSTRUCCIONES DE MONTAJE

1. Instalar el electro-ventilador (1) sobre el radiador. Usar tuercas y arandelas (2) adjuntas.
2. Si desea que el funcionamiento del ventilador sea regulado por el aumento de la temperatura del agua, adjuntamos el termo-contacto (3), racord "T" (4) y abrazaderas (5). Si no desea instalar termo-contacto puentear las conexiones.
3. Conectar uno de los dos cableados (6 ó 7) que adjuntamos según el uso que se desea hacer del Quad. Ver esquemas de conexión.



### ELEMENTOS DE MONTAJE OBLIGATORIO

- Equipo motor refrigeración agua para **QUAD QUARK 50**: Cod.814Q0021
- Kit completo tapa y bomba: Cod.814Q1108
- Radiador: Cod. 814Q0001

### ELEMENTOS RECOMENDADOS

- Tubo de escape **SP**: Cod. 814Q0011
- Tubo de escape **PRO**: Cod. 814Q0013
- **Carburador**: Cod. 814Q0024 y Cod. 814Q0028

Usted dispone ahora de completa información técnica y estudiadas recomendaciones que van a permitirle sacar el máximo provecho de su inversión. **MetraKit** es garantía de la mejor elección.

